

Información de inicio de sesión del estudiante para Google Classroom

Si su estudiante usa un ordenador Chromebook del Distrito Escolar Jordan, inicie una sesión de la siguiente manera:

Abra el ordenador. Verá una ventana de inicio de sesión.


Ingrese la clave de nombre de su estudiante.

La clave de nombre es la parte antes del signo @ en el correo electrónico de su estudiante.

Por ejemplo, utilizaremos un estudiante llamado Joshua Rogers

- El correo electrónico es **rogerjos000**@my.jordandistrict.org
- La clave de Josh es: **rogerjos000**(namekey)
- La dirección de correo electrónico de Josh está en Skyward. Consta de las primeras 5 letras del apellido, 3 letras del nombre y 3 números)

Haga click en el botón “Next” (Siguiente)



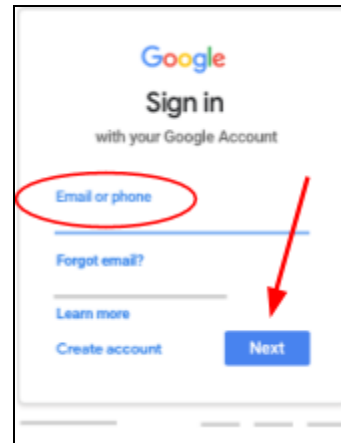
Puede ver un acuerdo de usuario.

Si es así, haga click en Aceptar.

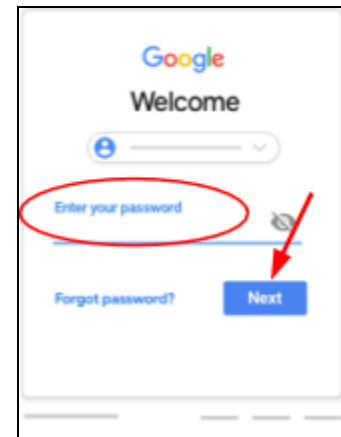


Si su estudiante usa un Mac o un PC, use las siguientes instrucciones

1. Abra el navegador. (Chrome, Internet Explorer, Safari)
2. Vaya a classroom.google.com
3. Ingrese su dirección de correo electrónico.
4. Haga click en **Next**. (Siguiete)



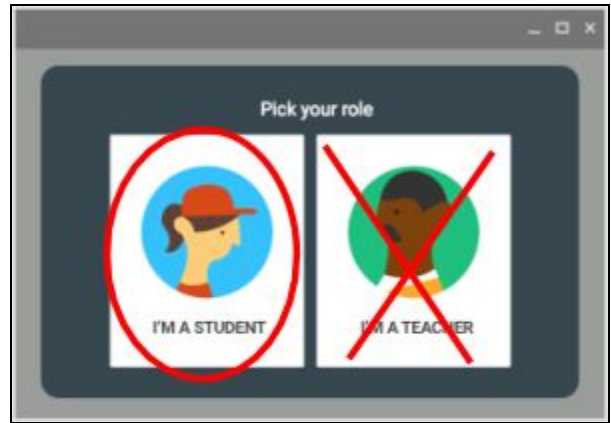
5. Ingrese su contraseña y haga click en **Next** (Siguiete).
- Su contraseña es su número de almuerzo.




6. Si hay un mensaje de bienvenida, léalo y haga click en **Accept**. (Aceptar)



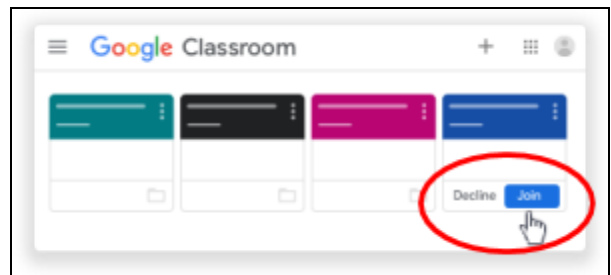
7. Si el estudiante no ha usado Google Classroom antes, se le pedirá que elija **I'm a Student** (Soy un estudiante).



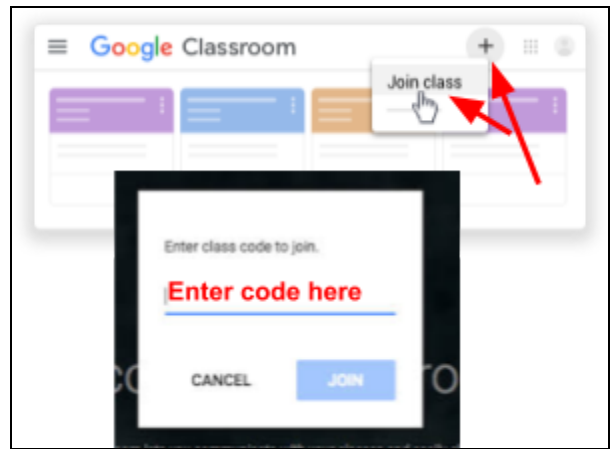
8. Los usuarios nuevos pueden ver una ventana de Inicio. A continuación, ingresará a su Google Classroom.



9. Es posible que su maestro ya le haya agregado a Google Classroom. Si es así, verá la tarjeta de clase. Haga clic en **Join** (Unirse).



10. El otro método para ingresar a su clase es usar un código. Su maestro puede proporcionarle un código para unirse a la clase. Si es así:
- Haga click en el signo +
 - Haga click en **Join class**
 - Ingrese el código de clase



11. Puede ser que vea una o más clases como matemáticas, artes del lenguaje, ciencias, etc.

Haga click en una clase para ver sus tareas, notas de su maestro, recursos y más.

